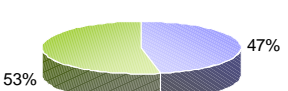
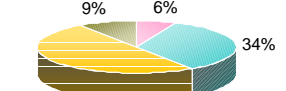
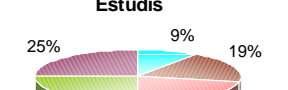
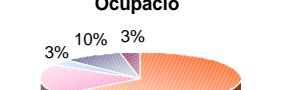
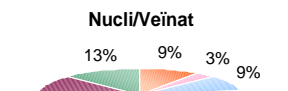
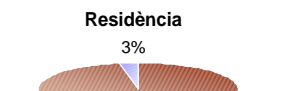


## Enquesta ciutadana. Resultats

<b>Municipi</b>	<b>SERINYÀ</b>
<b>Característiques</b>	Enquesta anònima, individual i adreçada a totes les persones majors de 15 anys que viuen i/o treballen en el municipi.
<b>Distribució</b>	A totes les llars del municipi.
<b>Termini lliurament</b>	29 de desembre de 2007.
<b>Mostra obtinguda</b>	<b>32 enquestes:</b> 2,9% de la població (1.111 habitants, any 2007). <b>La mostra és insuficient per conferir valor estadístic o representativitat.</b>
<b>Perfil dels enquestats</b>	<div style="display: flex; flex-wrap: wrap;"> <div style="width: 50%;"> <p><b>Sexe</b></p>  <p>47% Dones 53% Homes</p> </div> <div style="width: 50%;"> <p><b>Edat</b></p>  <p>6% 15-29 anys 34% 30-44 anys 51% 45-59 anys 9% &gt; 59 anys</p> </div> <div style="width: 50%;"> <p><b>Estudis</b></p>  <p>9% Primaris 19% EGB/ESO/FP1 22% Batx/COU/FP2 25% Universitaris mitjans 25% Universitaris superiors</p> </div> <div style="width: 50%;"> <p><b>Ocupació</b></p>  <p>65% Treball fix 19% Treball eventual 3% Autònom/a 10% Feines de la llar 3% Jubilat/da</p> </div> <div style="width: 50%;"> <p><b>Nucli/Veïnat</b></p>  <p>13% Bosquerós 9% Cellera d'Amont 3% Reclau 9% altre veïnat 57% nucli Serinyà 9% Indeterminat</p> </div> <div style="width: 50%;"> <p><b>Residència</b></p>  <p>3% 2na residència 97% 1ra residència</p> </div> </div>



## BLOC 1: GRAU DE SATISFACCIÓ CIUTADANA

### En quina mesura està vostè satisfet amb els aspectes que s'enumeren a continuació?

Aspectes del municipi	Molt satisfet		Satisfet		Poc satisfet		Insatisfet		NS / NC	
	Núm.	%	Núm.	%	Núm.	%	Núm.	%	Núm.	%
Habitatge	1	3,1	16	50,0	9	28,1	4	12,5	2	6,3
Oportunitats laborals	1	3,1	10	31,3	9	28,1	6	18,8	6	18,8
Entorn natural	8	25,0	7	21,9	15	46,9	2	6,3	0	0,0
Entorn urbà	4	12,5	13	40,6	9	28,1	6	18,8	0	0,0
Serveis socials i salut pública	2	6,3	16	50,0	12	37,5	2	6,3	0	0,0
Serveis culturals i d'oci	1	3,1	11	34,4	14	43,8	6	18,8	0	0,0
Centre escolar	4	12,5	15	46,9	8	25,0	3	9,4	2	6,3
Transport públic	2	6,3	5	15,6	10	31,3	15	46,9	0	0,0
Serveis comercials	1	3,1	14	43,8	13	40,6	4	12,5	0	0,0
Oportunitats de participació	1	3,1	12	37,5	12	37,5	3	9,4	4	12,5
Seguretat ciutadana	2	6,3	20	62,5	6	18,8	2	6,3	2	6,3
Municipi per viure i treballar	9	28,1	15	46,9	7	21,9	0	0,0	1	3,1

### Quines considera vostè que són les principals problemàtiques que té actualment el municipi?

Principals problemàtiques segons 19 respostes obtingudes
Accés al poble perillós. Poliesportiu s'ha de poder utilitzar. El jovent no tenen espais per jugar.
Aigua. Escoles. Urbanisme-creixement. Oci.
Construcció descontrolada. Habitatges que no tenen en compte l'entorn ni segueixen cap estètica.
Creixement desordenat i sense ampliació de serveis. Les cases noves no mantenen l'estètica del poble. Falta promoció turística com a motor econòmic. Millorar el transport públic a Banyoles.
Creixement excessiu.
Creixement excessiu.
Descontrol urbanístic. No es manté el patrimoni estètic i cultural. Nova escola. Oficina servei bancari. A la nit tancar la llum de la fàbrica Montblanc.
Desenvolupament urbanístic desordenat.
Educació. Sanitat. Transport. Contaminació de les aigües. Agricultura.
Escoles. Urbanisme. Oci.
Falta arreglar molts carrers zona urbana. No es manté una línia arquitectònica. Més vocació turística. Millorar la qualitat de l'aigua i de l'aire. Més espais públics.
Falta arreglar molts carrers zona urbana. No es manté una línia arquitectònica. Més vocació turística. Millorar la qualitat de l'aigua i de l'aire. Més espais públics.



### Principals problemàtiques segons 19 respostes obtingudes

Infraestructures (canonades aigua, carrers en mal estat). Explotació de boscos per especulació immobiliària.

Mala planificació urbanística, carrers estrets, cases lletges, pocs arbres i de zones de descans. Transport públic deficient. Aigua. Males olors.

Males olors fàbrica embotits. EDAR petita. Males olors purins. Llar infants i escola petites. Pocs espais verds. Rec brut. Manca d'aigua. No energies renovables.

Manca caixa. Aigua dolenta. Cases noves molt lletges.

Manca planejament urbanístic respectuós amb l'entorn. Manca habitatge de protecció oficial. Problemes de nitrats a les aigües subterrànies.

Mantenir la pagesia. Pas de camions al mig del poble. Controlar construcció de pisos. Caixer automàtic. Vial per anar en bicicleta a Banyoles.

Massa construccions i en el futur poca aigua potable. El perill d'un polígon industrial.

Poques oportunitats d'oci.

Pressió urbanística i ambiental. Excés infraestructures. Manca espais públics.

Problemes elèctrics, telefonia mòbil, internet. Aigua. Manca pediatra. Problemes de serveis de correus. Facilitar tramitar el DNI.

Ràpid creixement. Edificacions amb mal gust. Aigua molt dolenta. Falta una caixa.

Re població forestal quan facin la variant. Requalificació del sòl rural. Tractaments amb herbicides pel torrent. Tallar arbres.

Sorolls. Creixement incontrolat. Cacera. Carència d'aigua. Granges. Aqüífers contaminats.

Trànsit tràilers. Pudors. No respectar horaris. Carrers trinxats pel pas de camions. Manca zona esportiva i piscina municipal.

Transport públic. Sanitat. Educació. Oferta esportiva. Potenciar les coves.

Ubicació fàbrica Montblanc. Pas de tràilers. No respectar horaris. Falta zona esportiva i piscina.

Urbanisme respecta poc l'entorn rural. Carrers sense voreres, arbres, embornals, bancs. Poca pressió de l'aigua i mala qualitat. Granges properes al poble.

## BLOC 2: ESTRATÈGIES DE FUTUR

**A quins dels següents temes creu que l'Ajuntament hauria de donar més importància?**

Aspectes ambientals	Núm.	%
Patrimoni natural	18	18,0
Qualitat de l'aigua potable	16	16,0
Qualitat del riu i de les rieres	14	14,0
Informació i conscienciació ambiental	11	11,0
Transport públic	10	10,0
Millora de la qualitat urbana	9	9,0
Estalvi d'energia	7	7,0
Contaminació acústica	7	7,0
Recollida selectiva	4	4,0
Qualitat de l'aire	3	3,0
Altres: Urbanisme	1	1,0
<b>Total de respostes</b>	<b>100</b>	<b>100,0</b>

Aspectes socials	Núm.	%
Educació	22	22,4
Sanitat	20	20,4
Joventut	11	11,2
Gent gran	10	10,2
Habitatge	10	10,2
Vida associativa	8	8,2
Cultura	8	8,2
Esports	6	6,1
Immigració	3	3,1
Altres	0	0,0
<b>Total de respostes</b>	<b>98</b>	<b>100,0</b>

Aspectes econòmics	Núm.	%
Petit comerç	24	27,0
Serveis i noves tecnologies	22	24,7
Turisme	20	22,5
Agricultura i ramaderia	18	20,2
Indústria	4	4,5
Altres (sense especificar)	1	1,1
<b>Total de respostes</b>	<b>89</b>	<b>100,0</b>

### BLOC 3: MOBILITAT

**A quins municipi es desplaça i quin mitjà de transport utilitza habitualment per fer les següents activitats?**

**Si és el cas, quin és el motiu pel qual utilitza el cotxe?**

		Treballar		Estudiar		Comprar		Oci	
		Núm.	%	Núm.	%	Núm.	%	Núm.	%
Municipi on realitza l'activitat	Serinyà	4	15,4	0	0,0	0	0,0	0	0,0
	Banyoles	4	15,4	8	61,5	23	74,2	9	34,6
	Espinavessa	1	3,8	0	0,0	0	0,0	0	0,0
	Girona o Salt	12	46,2	4	30,8	1	3,2	6	23,1
	Olot	1	3,8	0	0,0	0	0,0	0	0,0
	Porqueres	1	3,8	0	0,0	0	0,0	0	0,0
	Banyoles i Girona	0	0,0	0	0,0	2	6,5	3	11,5
	Banyoles i Figueres	0	0,0	0	0,0	0	0,0	0	0,0
	Serinyà i Banyoles	1	3,8	0	0,0	2	6,5	0	0,0
	Serinyà i altres	0	0,0	1	7,7	0	0,0	1	3,8
	Varis	2	7,7	0	0,0	3	9,7	7	26,9
	<b>Total</b>	<b>26</b>	<b>100,0</b>	<b>13</b>	<b>100,0</b>	<b>31</b>	<b>100,0</b>	<b>26</b>	<b>100,0</b>
Mitjà de transport	A peu	1	4,0	0	0,0	0	0,0	0	0,0
	Bicicleta	1	4,0	0	0,0	0	0,0	0	0,0
	Autobús	0	0,0	2	15,4	2	6,9	2	7,7
	Cotxe	22	88,0	11	84,6	26	89,7	21	80,8
	Varis	1	4,0	0	0,0	1	3,4	3	11,5
	<b>Total</b>	<b>25</b>	<b>100,0</b>	<b>13</b>	<b>100,0</b>	<b>29</b>	<b>100,0</b>	<b>26</b>	<b>100,0</b>
Motiu ús del cotxe	Més ràpid	3	13,0	2	20,0	5	17,9	1	4,2
	Més còmode	0	0,0	2	20,0	9	32,1	9	37,5
	No alternativa	15	65,2	6	60,0	11	39,3	11	45,8
	Més ràpid i còmode	2	8,7	0	0,0	3	10,7	3	12,5
	Altres	3	13,0	0	0,0	0	0,0	0	0,0
	<b>Total</b>	<b>23</b>	<b>100,0</b>	<b>10</b>	<b>100,0</b>	<b>28</b>	<b>100,0</b>	<b>24</b>	<b>100,0</b>